


ブラックカードケーススタンド看板 片面・両面 取扱説明書


BCCSK-B5Y 4K/4KH/8R/8RH/8K/8KH/16R/16RH
BCCSK-A4Y 4K/4KH/8R/8RH/8K/8KH/12K/12KH/16R/16RH/24R/24RH
BCCSK-B4Y 4K/8K/8R/16R BCCSK-A3Y 4K/8K/8R/16R

ご使用前に、この説明書を必ずお読み頂き、正しくご使用下さい。


警告

 展示に際し、設置場所があきらかに水平でない、又は強風を受ける等、転倒の恐れがある場合はご使用にならないで下さい。
禁止


注意

 ・ステイ開閉の際はステイの開閉部で指を挟まない様に、ご注意下さい。
・屋外でご使用される場合は、必ずポスターに耐水加工を施して下さい。
必ず実行 ・看板本体は屋外でお使い頂けますが、オプションのウエイトアームを置き重りを載せる事をお勧めします。


ワンタッチステイの使用法



収納時



①ワンタッチステイの中央部分を上に持ち上げます。




②持ち上げたステイが水平になるまで持ち上げれば出来上がりです。



注意 ステイ開閉の際ステイで指を挟まない様にご注意下さい。


追加オプションのご案内

屋外での使用や、風の強い場所など転倒のおそれがありますので別途ウエイトアームのご使用をお勧めいたします。



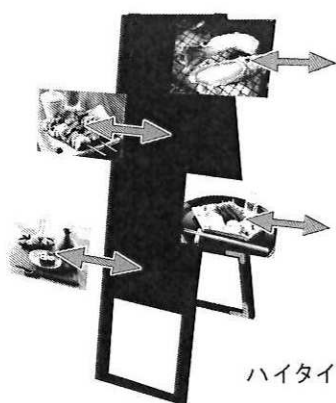
ウエイトアーム

ウエイトアームに重り(ブロック)など乗せ転倒防止にご利用頂けます。




カードケースの使用法

- ・カードケースはスライドして引き抜くだけなので簡単に中身を交換できます。
- ・カードケースの差し込み口は左右両側にあるのでどちらからでも差換えが可能です。



ハイタイプ



市販のカードケース(ハードタイプ)もご使用頂けます。

- ・カードケースには防水性はありませんので、屋外でご使用の際はカードケースをレールの間にきっちり入れ、水の入りにくい方法でご使用下さい。
- ・カードケースは、それぞれスタンドに合わせB5~A3サイズを付属していますがもし、破損などした場合は市販のカードケース(ハードタイプ)でもご使用頂けます。

